



CONOCE EL SACROMONTE

Cuaderno del alumno/a
2º ciclo de infantil



NOMBRE:

CURSO:

COLEGIO:

VER CON LOS OÍDOS

Colorea todo aquello que hayas escuchado y sentido con el juego de ver con los oídos.



Coche



Pájaro




Río




Persona



Perro




Cabra



Avión




Mosca



Aire

COLAGE


Coge hojas secas que encuentres en el suelo
y pégalas en la flor



P.....

*“La planta mas alta del monte
pita que te pita va
y sin ser ella silbato
su nombre alli encontrarás”.*

Memoriza la poesía y une los puntos para encontrar la respuesta.








DIBUJA UNA CUEVA



PUZZLE


Pega los trozos para componer la foto de la cueva.





CUADRA

Colorea en cada fila, el objeto que corresponda al animal de esa fila.




Gallina




Huevos




Bozal




Cerdo



Jamón




Huevos



Burro




Bozal



Jamón

COCINA

Unir con una flecha y relacionar los objetos de una columna con los de la otra.



Chimenea



Orza



Queso



Sartén



Mano
de
Almirez



Almirez

CESTERÍA

Colorea los objetos que se fabrican en la cestería.



Cesta



Botella



Hoz



Garrafa




Sombrero



Jarrón


CERÁMICA

Decora el plato con los colores de la cerámica granadina.

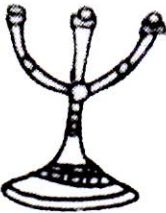


FRAGUA

Une los objetos de hierro de la primera columna con su pareja correspondiente.



Reja



Candelabro



Tijeras



Herradura



Vela



Ventana



Caballo




Pelo


TELAR

Dibuja objetos que se puedan tejer en un telar.

Ejemplo:



Alfombra





centro de interpretación del sacromonte

Autores:
Equipo educativo de Vaivén Paraíso

BARRANCO DE LOS NEGROS S/N
18010 GRANADA TLF- 958212051
WWW.sacromontegrana.com
info@sacromontegrana.com

